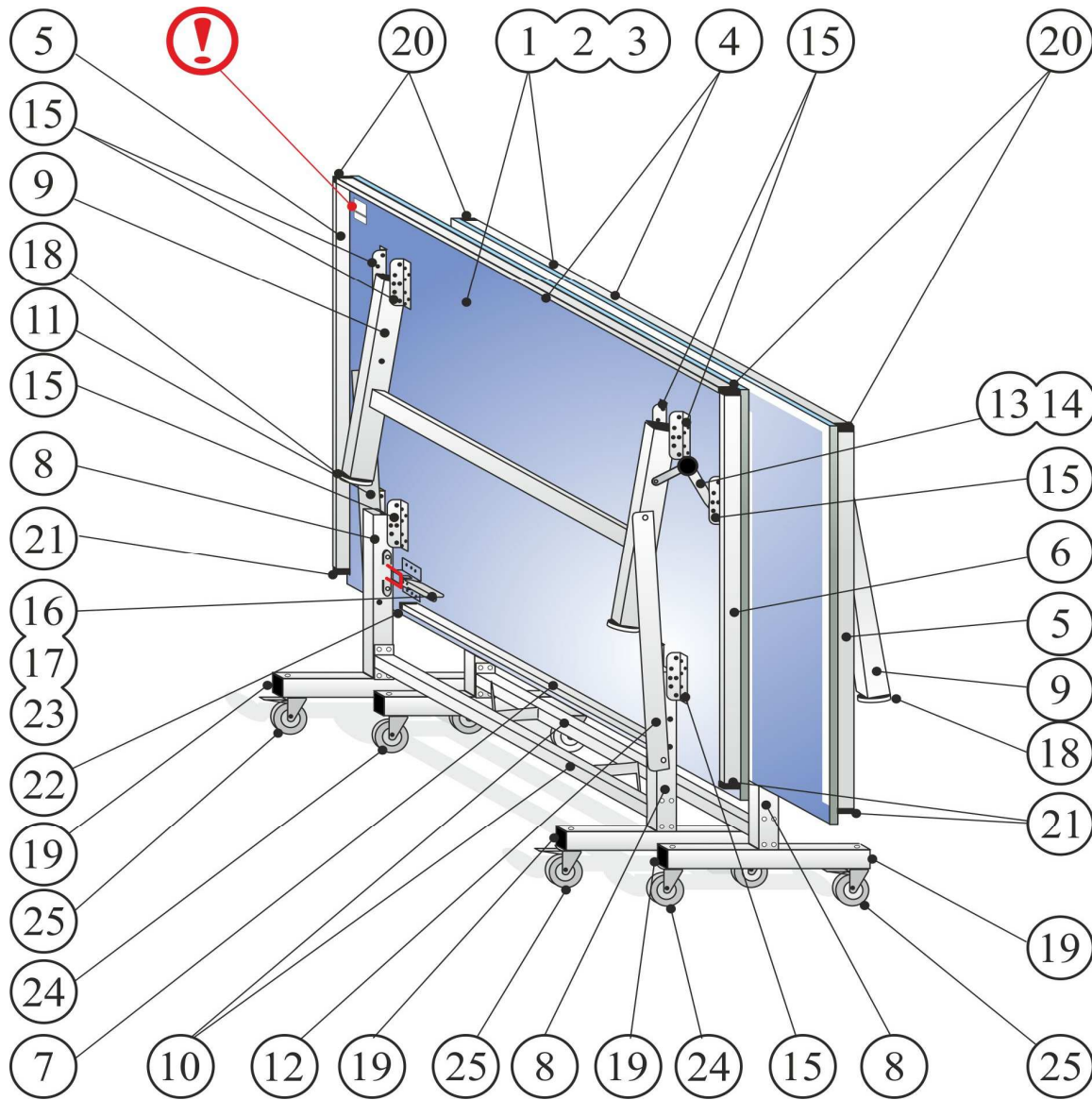


Ersatzteile / spare parts


tus41100-00 Donic Persson 25 (mit grüner 25 mm Ob.)

tus41100-01 Donic Persson 25 (mit blauer 25 mm Ob.)



Seriennummer bitte bei Bestellung angeben!

Please specify serial number when ordering!







Artikelnr. <i>part no.</i>
Artikelbezeichnung <i>part description</i>
 xxxxxxxxxxxxxxxx
Serial No. xxxxxxxxxx
Prod. xx/20xx

Angaben bei Bestellung! / Information when ordering!				
Produkt <i>product</i>	Art-Nr. <i>part No.</i>	Bezeichnung <i>name</i>	Seriennummer <i>serial number</i>	St. <i>pcs.</i>

Ersatzteile / spare parts

tus41100-00 Donic Persson 25 (mit grüner 25 mm Ob.)

tus41100-01 Donic Persson 25 (mit blauer 25 mm Ob.)

Nr. No.	Zeichnung diagramm	Bezeichnung name	St. pcs	Art-Nr. part No.
1		Oberfläche mit Linien 25 mm, grün <i>green top with lines 25 mm</i>	2	BG01755-00
		Oberfläche mit Linien 25 mm, blau <i>blue top with lines 25 mm</i>	2	BG01755-01
2		Tischauslieferung bis 25.11.2016: Plattenhälfte Donic Persson 25 grüne 25 mm Oberfl. m. Zargen, Winkel und Schnäpper inkl. Aufstellhinweis <i>Table delivery until 25.11.2016: green half top Donic Persson 25 mm with frames, angles, and snaps, incl.: operating hints</i>	2	BG01893-00
			Tischauslieferung bis 25.11.2016: Plattenhälfte Donic Persson 25 blaue 25 mm Oberfl. mit Zargen, Winkel und Schnäpper inkl. Aufstellhinweis <i>Table delivery until 25.11.2016: blue half top Donic Persson 25 mm with frames, angles, and snaps, incl.: operating hints</i>	2
3		Tischauslieferung ab 26.11.2016: Plattenhälfte Donic Persson 25 grüne 25 mm Oberfl. m. Zargen, Winkel, Magnete und Schnäpper inkl. Aufstellhinweis <i>Table delivery from 26.11.2016: green half top Donic Persson 25 mm with frames, angles, magnets and snaps, incl.: operating hints</i>	2	BG03269-00
			Tischauslieferung ab 26.11.2016: Plattenhälfte Donic Persson 25 blaue 25 mm Oberfl. mit Zargen, Winkel, Magnete und Schnäpper inkl. Aufstellhinweis <i>Table delivery from 26.11.2016: blue half top Donic Persson 25 mm with frames, angles, magnets and snaps, incl.: operating hints</i>	2
4		Zarge Donic lang schwarz (Aufdruck gelb) <i>black long frame Donic (yellow printing)</i>	2	BG01900-00




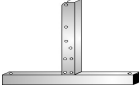
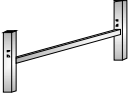
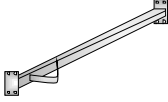








Ersatzteile / spare parts

3 / 5

Nettopreis/net price

tus41100-00 Donic Persson 25 (mit grüner 25 mm Ob.)

tus41100-01 Donic Persson 25 (mit blauer 25 mm Ob.)

Nr. No.	Zeichnung diagramm	Bezeichnung name	St. pcs	Art-Nr. part No.
5		Zarge Donic Persson 25 links mont. <i>left mounted frame Donic Persson 25</i>	2	BG01898-00
6		Zarge Donic Persson 25 rechts mont. <i>right mounted frame Donic Persson 25</i>	2	BG01899-00
7		Verstärkung 900 mm schwarz mont. <i>black mounted support 900 mm</i>	2	BG00208-03
8		Fahrgestellbein schwarz montiert bei Tischauslieferung vor 03/2011 bitte Art.Nr.: BG05635-00 mitbestellen! <i>black mounted chassis leg</i> <i>If Table delivered before 03/2011,</i> <i>please order art.no.:BG05635-00, too!</i>	4	BG07113-00
9		H-Bein schwarz montiert (mit Höhenverstellgleitern) <i>black mounted H-leg</i> <i>(with height adjusters)</i>	2	BG01894-00
10		Querstrebe 1124 m. Anfahrbügel schwarz <i>black crossbeam 1124 with bow</i>	2	BG01905-00
11		Beinaufsteller 50/654 gelb links <i>yellow leg strut 50/654 left</i>	2	BG03799-00
12		Beinaufsteller 50/654 gelb rechts <i>yellow leg strut 50/654 right</i>	2	BG03800-00
13		Sicherungssperre/G2 rot rechts <i>right red safety lock G2</i>	2	BG03601-00
14		Schenkelfeder Ø2,5/143°/2 Wd. vz. (für Sicherungssperre) <i>zinc plated foot spring Ø2,5/143°/2 windings</i> <i>(for securing lock)</i>	2	K00707-00
15		Uniwinkel verz./ mit 4 Prägungen <i>zinc plated fastening angle with 4 stamps</i>	18	Z00005-10
16		Schnäpper mit Verriegelung <i>snap with lock</i>	2	BG04357-00
17		Rastbügel Ø10/80/37 verzinkt <i>zinc plated bow safety device Ø10/80/37</i>	2	Z00992-00
18		Höhenverstellgleiter 60x40 schwarz <i>black adjuster 60x40</i>	4	K00467-00









Ersatzteile / spare parts

4 / 5

Nettopreis/net price

tus41100-00 Donic Persson 25 (mit grüner 25 mm Ob.)

tus41100-01 Donic Persson 25 (mit blauer 25 mm Ob.)

Nr. No.	Zeichnung diagramm	Bezeichnung name	St. pcs	Art-Nr. part No.
19		Stopfen F 60x40 schwarz <i>black sealing F 60x40</i>	8	K00468-00
20		Eckverbinder 50x20x1 schwarz <i>black connection part 50x20x1</i>	4	K00007-00
21		Stopfen F 50x20 schwarz <i>black sealing F 50x20</i>	4	K00006-00
22		Stopfen F 30x20 schwarz <i>black sealing F 30x20</i>	4	K00005-00
23		Tauchkappe 11x5x30 rot <i>red hood 11x5x30</i>	2	K00367-00
24		Lenkrolle Ø125 x 32 ACHTUNG: Einzelrolle nur möglich bei Tischauslieferung ab 03/2011! <i>swivel wheel Ø125 x 32</i> ATTENTION: individual swivel wheels only possible for table delivery after 03 / 2011	4	K00003-03
25		Lenkrolle Ø125 x 32 mit Feststeller ACHTUNG: Einzelrolle nur möglich bei Tischauslieferung ab 03/2011! <i>swivel brake wheel Ø125 x 32</i> ATTENTION: individual swivel wheels only possible for table delivery after 03 / 2011	4	K00004-03
		Schraubenpack HMTUS 1047 (Donic Persson) 2 St. M 6x75 DIN 931 vz. 8 St. M 6x65 DIN 931 vz. 28 St. M 6x55 DIN 931 vz. 2 St. M 6x16 DIN 933 vz. 4 St. Ø6,4x2,5 DIN 125 vz. 40 St. M 6 DIN 985 vz. 2 St. Distanz 6,3/20x22,5 schwarz 8 St. Distanz 6,3/20x10 schwarz 2 St. Gabelschlüssel M6 / SW10 <i>screw set HMTUS 1047</i> (Donic Persson) 2 pcs. M 6x75 DIN 931 zincd 8 pcs. M 6x65 DIN 931 zincd 28 pcs. M 6x55 DIN 931 zincd 2 pcs. M 6x16 DIN 933 zincd 4 pcs. Ø6,4x2,5 DIN 125 zincd 40 pcs. M 6 DIN 985 zincd 2 pcs. sleeve 6,3/20x22,5 black 8 pcs. sleeve 6,3/20x10 black 2 pcs. wrenches M6 / SW10	1	BG06063-00


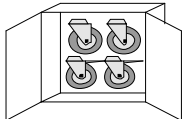




Ersatzteile / spare parts

5 / 5

Nettopreis/net price

tus41100-00 Donic Persson 25 (mit grüner 25 mm Ob.)

tus41100-01 Donic Persson 25 (mit blauer 25 mm Ob.)

Nr. No.	Zeichnung diagramm	Bezeichnung name	St. pcs	Art-Nr. part No.
		Schraubenpack Spax 50 St. Spax 4,0x15 ABC S Panhead-Z vz. <i>screw set</i> <i>50 pcs. cross-drive screw 4,0x15 ABC S Panhead-Z zin.</i>	5	BG06100-00
		Rollenpack Ø125x32 / 2+2 Bei Tischauslieferung vor 03/2011 bitte BG07113-00 mitbestellen! <i>set wheels Ø125x32 / 2+2</i> <i>If table delivered before 03/2011</i> <i>please order art.-no.: BG07113-00, too!</i>	2	BG00838-01
		Schraubenpack 10x65 für Rollen Inhalt: 4 St. M 10x65 DIN 931 vz. 12 St. Ø10,5 DIN 125 vz. 4 St. Ø10,5 DIN 127 B vz. 4 St. M 10 DIN 934 vz. 4 St. Buchse Ø14-Ø10,5/38,2 2 St. Ringschlüssel SW17/M10 <i>Assembly set for wheels 10x65</i> <i>Contents:</i> <i>4 pcs M 10x65 DIN 931 zincd</i> <i>12 pcs Ø10,5 DIN 125 zincd</i> <i>4 pcs Ø10,5 DIN 127 B zincd</i> <i>4 pcs M 10 DIN 934 zincd</i> <i>4 pcs. sleeve Ø14-Ø10,5/38,2</i> <i>2 pcs wrench SW17/M10</i>	2	BG02589-00
		Abstandshalterpack inkl. Montagematerial 2 St. Distanz 40x20x5 PE schwarz 4 St. Spax 4,0x20 JD79 SK vz. <i>Spacer Set incl. monting material</i> <i>2 pcs. black spacer 40x20x5 PE</i> <i>4 pcs. screw 4,0x20 JD79 SK zincd</i>	1	BG05137-00
		Schraubenpack Höhenausgleich 2 St. M10x75 DIN 931 vz. 8 St. Ø10,5 DIN 125 vz. 1 St. Montageanleitung. Höhenausgleich <i>Screw set Height adjustment</i> <i>2 pcs. M10x75 DIN 931 zin.</i> <i>8 pcs. Ø10,5 DIN 125 zin.</i> <i>1 pcs. assembly instruction height adjustment</i>	4	BG05635-00
		Lackstift weiß (TT-Linierungsfarbe) <i>touch-up pen white (for lines)</i>	1	TUS91301-00
		Lackstift grün <i>touch-up pen green</i>	1	TUS91301-10
		Lackstift blau <i>touch-up pen blue</i>	1	TUS91301-11